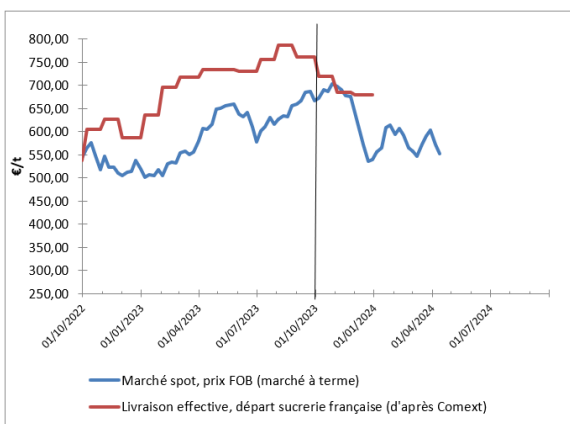




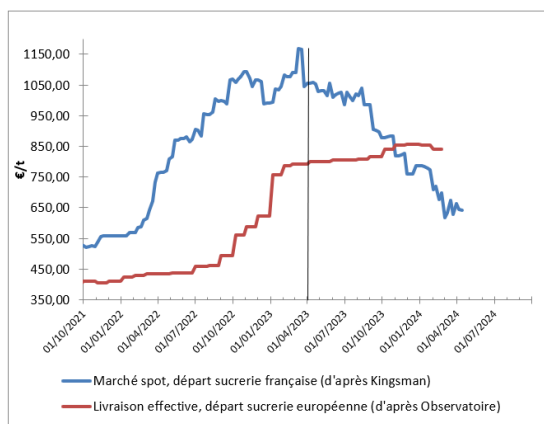
	SITUATION À DATE	MOYENNE CAMPAGNE 2022-2023	MOYENNE CAMPAGNE 2023-2024 DEPUIS LE 1 ^{ER} OCT. 2023
Sucre brut (NY#11, FOB, en ctsUS\$/lb)	20,13	22,47	23,61
Sucre blanc (London #5, FOB, en US\$/t)	589,20	625,18	659,34
Valeur d'1€, en US\$	1,065	1,068	1,081
Prix spot rendu Europe du Nord-Ouest (S&P, rendu utilisateur, en €/t)	680,00	1068,33	790,18
Observatoire UE (prix départ usine, en €/t pour livraison en février 2024)	840,00	746,79	849,71
Ethanol (T2, FOB Rotterdam, Kingsman, en €/hl)	67,90	81,08	65,63
Pulpes La Dépêche (€/t de pulpes déshydratées en octobre 2022)	268		

VALEUR DU SUCRE (converti sortie usine française)

MARCHÉ MONDIAL



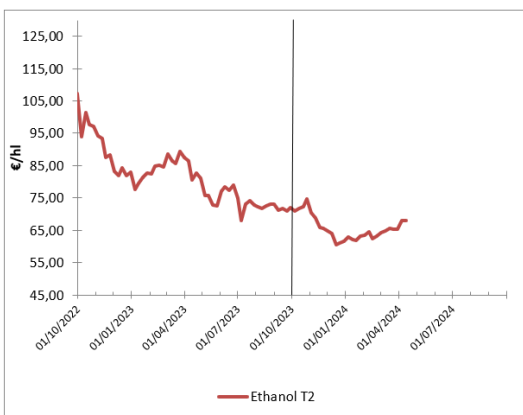
MARCHÉ EUROPÉEN



Revoilà le «weather market» ! Une bonne pluviométrie au Brésil pendant la dernière quinzaine - à la veille de l'ouverture de la campagne 2024-2025 dans le géant d'Amérique du Sud, et voilà que le sucre brut sur le marché mondial frôle à nouveau les 20 cts/lb, ce que l'on n'avait pas vu depuis décembre ! Une perte de plus de 10 % en quinze jours, mais qui reste à suivre. En effet, le sucre raffiné se tient bien mieux (la prime de blanc reste proche du double de sa normale quinquennale, autour de 140 \$/t), confirmant une demande qui ne semble pas fléchir - d'autant que l'Inde a finalement autorisé la transformation d'une partie de sa canne à sucre en bioéthanol.

Du côté européen, le marché du spot est désormais un peu en deçà des 700 €/t rendus sucrerie, et oscille autour de cette valeur. Les retards de semis, et la présence précoce de pucerons, sont scrutés de près par les analystes à la veille de la réunion des opérateurs européens, à Genève, à l'initiative de S&P les 17 et 18 avril prochain.

VALEUR DE L'ÉTHANOL (carburant uniquement)



L'éthanol continue sa petite tendance haussière, se rapprochant désormais des 70 €/hl.

CONCLUSION : conversion betterave

Données calculées à partir d'un conversion selon modalité 44/56, prix en €/t de betterave à 16€, hors pulpe, sur la base d'un bilan prévisionnel 2023-2024 : 73% des betteraves à des fins de sucre UE, 8% à des fins de sucre mondial et 19% à des fins éthanol.
Pulpes : Données approximatives à partir d'un coût de surpressage et déshydratation moyen français, en €/t de betterave à 16.

	VALEUR À DATE	MOYENNE CAMPAGNE 2022-2023	MOYENNE CAMPAGNE 2023-2024 DEPUIS LE 1 ^{ER} OCT. 2023
À PARTIR DES DONNÉES DE LIVRAISON EFFECTIVE, JUSQUE : DÉCEMBRE 2023	49,0	45,0	49,3

+ ESTIMATION COMPENSATION DES PULPES **Supérieur à 3€**

Explication : cgb-france.fr/analyser-donnees-marches

Attention ! Les données présentées ici reflètent la situation à un jour donné ; elles ne reflètent pas la réalité des ventes effectives de chaque entreprise. La conversion betterave se fait sur une base historique sous quota : à un prix du sucre de 404€/t correspond un prix de betterave à 26,29€/t.

Service économique CGB - Timothé MASSON : tmasson@cgb-france.fr / +33 6 83 25 19 21

cgb-france.fr