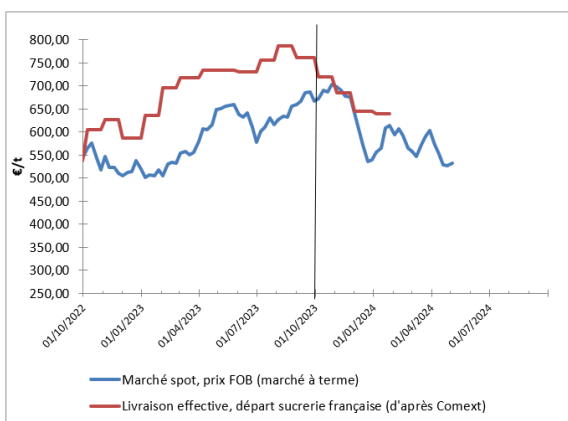




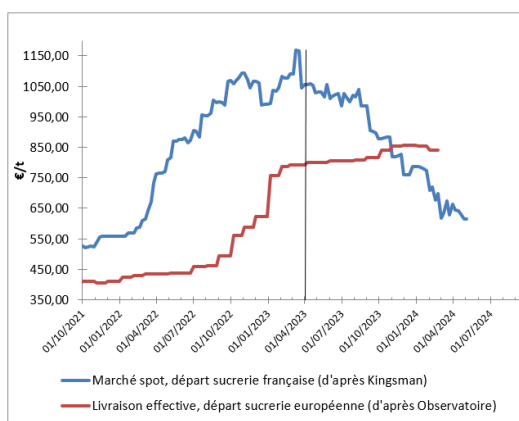
	SITUATION À DATE	MOYENNE CAMPAGNE 2022-2023	MOYENNE CAMPAGNE 2023-2024 DEPUIS LE 1 <sup>ER</sup> OCT. 2023
Sucre brut (NY#11, FOB, en ctsUS\$/lb)	<b>19,28</b>	22,47	<b>23,20</b>
Sucre blanc (London #5, FOB, en US\$/t)	<b>572,00</b>	625,18	<b>650,35</b>
Valeur d'1€, en US\$	<b>1,074</b>	1,068	<b>1,080</b>
Prix spot rendu Europe du Nord-Ouest (S&P, rendu utilisateur, en €/t)	<b>650,00</b>	1068,33	<b>777,26</b>
Observatoire UE (prix départ usine, en €/t pour livraison en février 2024)	<b>840,00</b>	746,79	<b>849,71</b>
Ethanol (T2, FOB Rotterdam, Kingsman, en €/hl)	<b>66,60</b>	81,08	<b>65,84</b>
Pulpes La Dépêche (€/t de pulpes déshydratées en octobre 2022)	<b>268</b>		

## VALEUR DU SUCRE (converti sortie usine française)

MARCHÉ MONDIAL



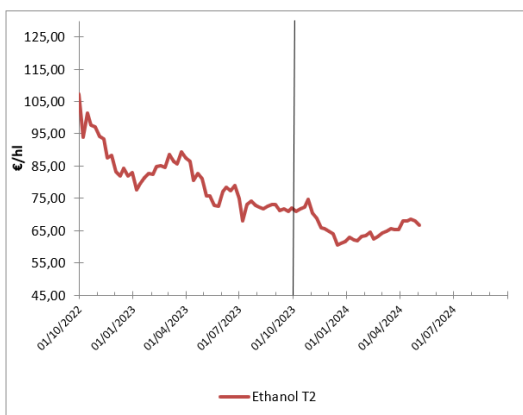
MARCHÉ EUROPÉEN



Changement de terme cette semaine : le premier terme côté est désormais juillet pour le sucre brut (août pour le sucre blanc). Cela ne modifie pas la tendance, avec une poursuite du yoyo sur le marché mondial, sans réelle tendance. Les spéculateurs ont même poussé leurs positions de nets vendeurs à 1,8 Mt, un record depuis août 2022.

Ils anticipent donc un marché baissier, qui résiste pourtant remarquablement bien : il reste au-dessus des 19,5 cts/lb, porté par des fondamentaux toujours perçus comme robustes. Du côté du marché européen, peu d'informations à noter avec un marché du sucre spot stable.

## VALEUR DE L'ÉTHANOL (carburant uniquement)



L'éthanol se maintient entre 65 et 70 €/hl, avec une tendance légèrement baissière sur la semaine - comme le pétrole qui passe à nouveau sous les 85 \$/baril.

## CONCLUSION : conversion betterave

Données calculées à partir d'un conversion selon modalité 44/56, prix en €/t de betterave à 16°, hors pulpe, sur la base d'un bilan prévisionnel 2023-2024 : 73% des betteraves à des fins de sucre UE, 8% à des fins de sucre mondial et 19% à des fins éthanol.  
Pulpes : Données approximatives à partir d'un coût de surpressage et déshydratation moyen français, en €/t de betterave à 16.

	VALEUR À DATE	MOYENNE CAMPAGNE 2022-2023	MOYENNE CAMPAGNE 2023-2024 DEPUIS LE 1 <sup>ER</sup> OCT. 2023
À PARTIR DES DONNÉES DE LIVRAISON EFFECTIVE, JUSQUE : JANVIER 2024	<b>48,8</b>	45,0	<b>49,1</b>

+ ESTIMATION COMPENSATION DES PULPES	<b>Supérieur à 3€</b>
--------------------------------------	-----------------------

Explication : [cgb-france.fr/analyser-donnees-marches](http://cgb-france.fr/analyser-donnees-marches)

Attention ! Les données présentées ici reflètent la situation à un jour donné ; elles ne reflètent pas la réalité des ventes effectives de chaque entreprise. La conversion betterave se fait sur une base historique sous quota : à un prix du sucre de 404€/t correspond un prix de betterave à 26,29€/t.

Service économique CGB - Timothé MASSON : [tmasson@cgb-france.fr](mailto:tmasson@cgb-france.fr) / +33 6 83 25 19 21

cgb-france.fr